

Línea Agropecuaria

Soluciones de productos plásticos que satisfacen las necesidades del agro: Bebederos para ganado desde 250 hasta 2.000 litros, saladeros tradicionales, saladero inteligente, comederos y tolva granelera.

FERRECASA[®]
COLOMBIA



Nuestros Productos

Bebedero para ganado

Diseñado especialmente para ganado. Bebederos arrumables y apilables reduciendo costos de almacenamiento y transporte. Disponibles en 4 tamaños: 250, 500, 1.000 y 2.000 Lts.



Imagen ilustrativa

Características:

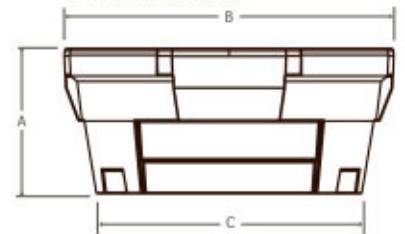
- Su diseño estructural, lo hace más resistente a golpes, agrietamientos y a la corrosión.
- Protección a los rayos UV.
- Fáciles de instalar.
- Permite ser trasladado con facilidad.
- Higiénicos.
- Resistentes a la intemperie.

Capacidades y medidas

Capacidad nominal (Litros)	Medida (cm.)		
	A	B	C
250	32	122	99
500	55	122	100
1.000	60	165	130
2.000	60	243	220

Capacidades y medidas aproximadas

Dimensiones

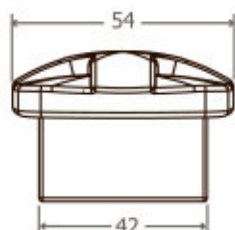


Saladero inteligente

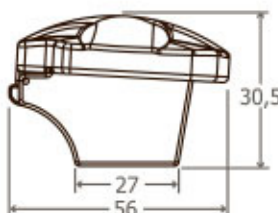
La sal permanece seca y fresca sin importar las inclemencias del tiempo, lo cual hace que se eviten desperdicios y mejore el consumo de sal por parte del ganado, obteniendo una mayor eficiencia en la actividad ganadera.



Imagen ilustrativa



Medidas aproximadas cm.



Características:

- Resistente a la intemperie.
- Fácil de asear.
- Fácil de transportar y manipular.
- Fácil anclaje a la tierra para evitar que el animal voltee el saladero y se derrame el contenido.
- Protección a los rayos UV.

Saladeros

Diseñados para suministrar alimento para el ganado, fáciles de movilizar o trasladar junto con el ganado a diferentes sitios.

Características:

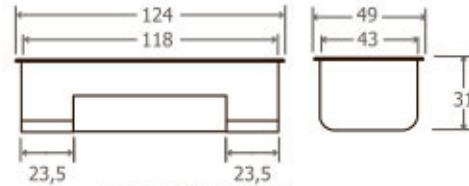
- Su diseño y bajo peso, permite apilarlos reduciendo costos en transporte y almacenamiento.

- Protección a los rayos UV.
- Fáciles de instalar.
- Disponibles en 3 tamaños.

Saladero de 120 litros



Imagen ilustrativa

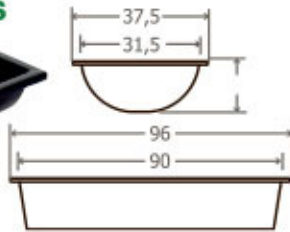


Medidas aproximadas cm.

Saladero de 27 litros



Imagen ilustrativa

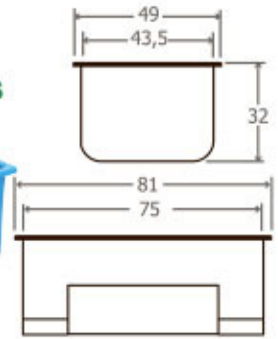


Medidas aproximadas cm.

Saladero de 85 litros



Imagen ilustrativa



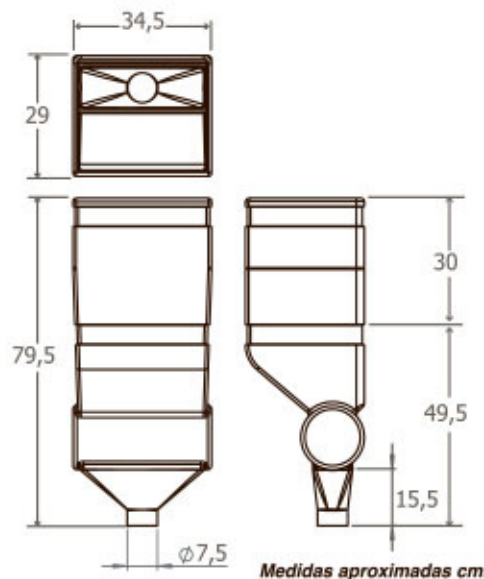
Medidas aproximadas cm.

Tolva granelera

Es un dispensador de concentrado para el ganado, que además de preservar en perfectas condiciones el alimento, suministra (500g.) de concentrado al ser accionado el mecanismo por el operario.

Características:

- Mecanismo de accionamiento manual.
- Fácil instalación.
- Puede almacenar hasta 30 Kg de concentrado.
- Su mecanismo es desarmable para facilitar su mantenimiento.
- Se puede integrar a sistemas automatizados.



Medidas aproximadas cm.



Imagen ilustrativa



Calle 9 # 12-45 Espinal - Tolima

Tel: 038 249 4823 Cel: 316 834 3829

BOGOTÁ D.C. | ESPINAL - TOLIMA | COLOMBIA